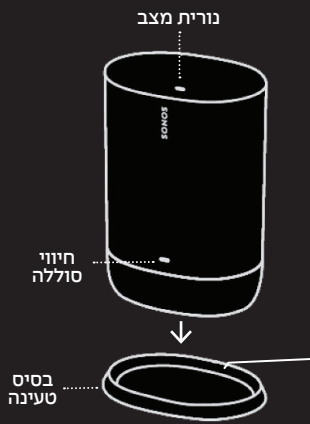


1

חברו את Move למקור מתח

חברו את בסיס הטעינה ליציאת מתח והניחו את Move על הבסיס שלו.




2

הורידו את יישום Sonos השתמשו בו לקביעה ושליטה ב-Move שלכם.

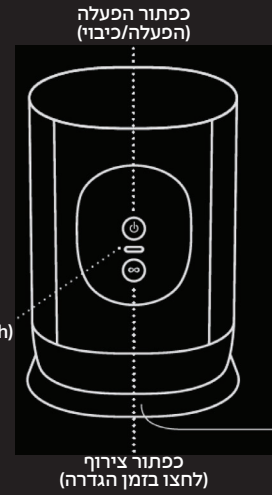


יש לכם כבר Sonos? כתחו את יישום Sonos ובחרו Add Product < System < Settings להוספת Move למערכת Sonos שלכם.



3

Move במבט אחד



השתמשו ב-Wifi להגדרת ה-Move. להאזנה בבית – העבירו ל-Bluetooth בכל פעם שה-Wifi אינו זמין.

למידע נוסף, אנא עיינו במדריכי משתמש Sonos: sonos.com/guides/Move

זקוקים לעזרה?

לשירות לקוחות ותמיכה טכנית:
טל' 1700-707-202
support@bug.co.il
דוא"ל support@modan.co.il
או:
04-6889251
דוא"ל support@modan.co.il

SONOS®

יישומון SONOS וכל השמות והסיסמאות של מוצרי SONOS האחרים, הינם סימנים מסחריים רשומים של תאגיד Sonos Reg. U.S. Pat & TM Off. השימוש בעבודות בעלות תג Apple פירושו שהאביזר תוכנן לעבודה ספציפית עם הטכנולוגיה המזוהה בתג ואושר על ידי היזם לעמוד בתקני הביצועים של Apple. Apple היא סימן מסחרי רשום של Apple Inc. הרשומה בארה"ב ובמדינות אחרות.

SONOS

הוראות בטיחות

- מנעו חדירת מים או לחות.
- הרחיקו את המוצר מטמפ' קיצונית כגון רדיאטור או תנור חם או מקום הפתוח לשמש, הרחיקו אותו מנרות דולקים, סיגריות וסיגרים דלוקים, להבה גלויה וכו'.
- מנעו נפילת עצמים או התזות נוזלים כולל חומצות כלשהן על המטען ועל המוצר.
- חברו את המכשיר רק לשקע המספק רמת מתח רמת מתח המסומן על המטען.
- כדי להקטין סכנת נזק לכבל החשמלי אל תנתקו את המטען מהשקע ע"י משיכת הכבל. אחזו במטען ומשכו אותו מהשקע. ודאו שהכבל מנותב כך שאין סכנה שידרכו עליו או שייכשלו בו.

אזהרה: לעולם אין להחליף את הפתיל או התקע בתחליפים לא מקוריים. חיבור לקוי עלול לגרום להתחשמלות המשתמש. בשימוש עם כבל מאריך יש לוודא תקינות מוליך הארקה שבכבל.

- מיועד לשימוש פנים בלבד ולא למקום החשוף לשמש, גשם וכו'.
- ניתוק ההתקן מאספקת החשמל: תקע החשמל מהווה את אמצעי הניתוק. התקע חייב להיות זמין להפעלה.
- הקפידו לחבר את תקע החשמל לשקע מוארק אתם עלולים להתחשמל או להיפצע!
- יש להקפיד ולתחזק את התקן הניתוק במצב תפעולי מוכן לשימוש!

- יש לאפשר גישה נוחה לחיבור וניתוק תקע הזינה מרשת החשמל.
- אם לא נעשה שימוש לפרק זמן ארוך ובסיום הטעינה (כשלוש שעות) - יש לנתק את המכשיר מהחשמל.
- יש לנקות אך ורק בעזרת מטלית יבשה. חומרי ניקוי עלולים לגרום נזק חיצוני ברמת הגימור ובמרכיבים.
- אין לחסום את פתחי האוורור. יש להתקין בהתאם להנחיות היצרן.
- אזהרה: על מנת להפחית סכנת שריפה והתחשמלות אל תחשפו את המכשיר לגשם או לחות.
- אין לחשוף את המכשיר לטפטוף או התזה ולעולם אל תניחו עליו חפצים המלאים בנוזל כמו אגרטים.
- יש להשתמש אך ורק באביזרים המצורפים או הנמכרים על ידי ו/או באישור היצרן.
- לצרכי תיקונים ושירות יש לפנות אך ורק לנקודות השירות המוסמכות על ידי SONOS.

אזהרה: אין לחשוף סוללות לחום גבוה כגון אור שמש, אש וכדומה.

הוראות בטיחות לסוללת ליתיום: זהירות סכנה! החלפה שגויה עלולה לגרום לפיצוץ, יש להחליף אך ורק בסוללה דומה או שקולה. אין לחשוף את הסוללה או מארז הסוללות לחום גבוה כגון אור שמש אש וכדומה. אין להשליך את הסוללה לאשפה אלא במתקני המחזור המיועדים לכך.

בואו נתחיל

Move

SONOS